

NICE WIDE, SÓLIDO Y ESENCIAL



INSTALACIÓN SENCILLA

Puerta frontal amplia para un acceso rápido y facilitado. Montaje del mástil en la derecha o en la izquierda. Soporte reforzado del motorreductor fácilmente extraíble.



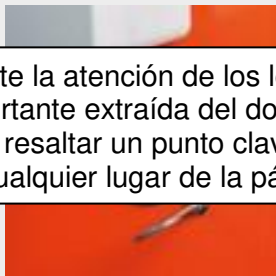
SEGURIDAD ANTIVANDALISMO

Fotocélulas integradas en el cuerpo de la barrera, impacto visual mínimo y protección máxima.



MANTENIMIENTO FÁCIL

Central integrada, desmontable para comodidad de cableado y mantenimiento. Ningún corte de energía con la batería auxiliar integrable en el interior de la central.



DESbloqueo CÓMODO E INTUITIVO

Desbloqueo fácil del accionador de barreras mediante una llave cómoda triangular.

FABRICACION
ITALIANA

CUBIERTA AMOVIBLE PARA UN ACCESO FACILITADO A LAS PARTES INTERNAS

MÁSTIL ELÍPTICO CON RESISTENCIA ELEVADA A LAS RÁFAGAS DE VIENTO

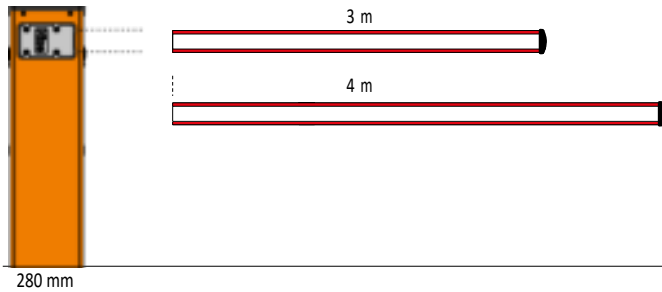
CARCASA CON TRATAMIENTO DE CATAFORESIS Y PINTURA, O INOX

DESbloqueo PROTEGIDO CONTRA LOS AGENTES EXTERNOS

[Capte la atención de los lectores mediante una cita importante extraída del documento o utilice este espacio para resaltar un punto clave. Para colocar el cuadro de texto en cualquier lugar de la página, solo tiene que arrastrarlo.]

GUÍA PARA LA ELECCIÓN, COMPOSICIÓN MÁSTILES Y ACCESORIOS

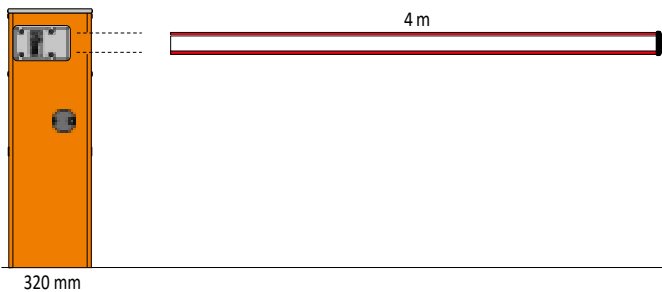
Mástiles y accesorios no incluidos en el código del motorreductor.



WIDE S

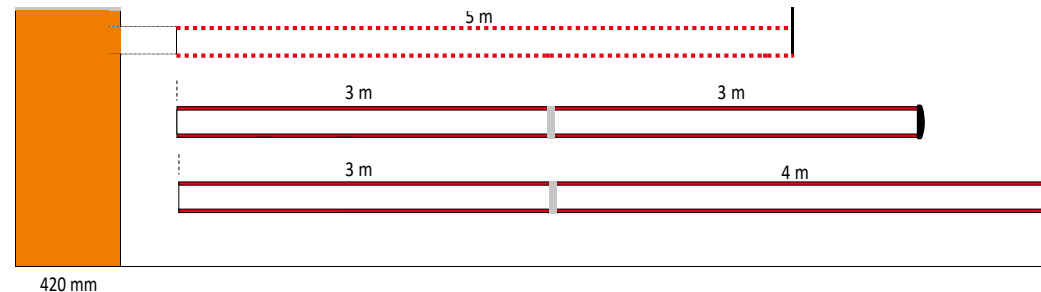
- Con mástil de 3 m
Predisposición para:
goma de protección,
luces de señalización,
unión pivotante,
bastidor (1 un.)

- Con mástil de 4 m
Predisposición para:
goma de protección,
luces de señalización,
unión pivotante,



WIDE M

- Con mástil de 4 m
Predisposición para:
goma de protección,
luces de señalización,
unión pivotante,
mástil articulado, bastidor (2 un.)
soporte móvil



WIDE L

- Con mástil de 5 m
Predisposición para:
goma de protección,
luces de señalización,
bastidor (2 un.)
soporte móvil

- Con mástil de 6 m (3+3 m)*
Predisposición para:
goma de protección,
luces de señalización,
bastidor (2 un.)
soporte móvil

- Con mástil de 7 m (3+4 m)*
Predisposición para:
goma de protección,
luces de señalización,

*Usar la unión XBA9 para ensamblar los mástiles

WIDE

24V

Accionador de barreras electromecánico para controlar los accesos.

Motorreductor 24 Vcc, con central de mando integrada, velocidad regulable y función antiplastamiento.

Dos versiones de carcasa, de acero galvanizado y pintado, o inox (AISI 304) en tres tamaños para mástiles de 3 a 7 metros.

Mayor comodidad durante las etapas de programación y mantenimiento.

Única central integrada para todas las versiones, situada en la parte inferior del cuerpo de la barrera.

Puerta frontal amplia para una acceso rápido y facilitado.

Soporte reforzado del motorreductor fácilmente extraíble.

Máxima seguridad antiplastamiento en apertura y cierre; soportes internos en el cuerpo de la barrera para un impacto visual mínimo.

Velocidad regulable electrónicamente de 3,5" (Wide M) a 5" (Wide L) durante un tiempo mínimo de apertura.

Fuerza, fiabilidad e instalación fácil. Mástil elíptico para una mayor ligereza y resistencia a las ráfagas de viento; perfil específico para un montaje rápido de los accesorios.

Unión pivotante opcional para proteger la barrera en caso de impacto.

Montaje del mástil en la derecha o en la izquierda.

Fácil de equilibrar mediante un práctico regulador de tensión del muelle.

Ningún corte de energía: funcionamiento sin corriente garantizado mediante la batería auxiliar PS234, integrable en la central.

Desbloqueo con llave triangular protegido contra los agentes externos.



PARA OBTENER UN ACCIONADOR DE BARRERAS COMPLETO:

1. ELIGE EL MOTORREDUCTOR

2. ASOCIA EL MÁSTIL

3. COMPLETA EL SISTEMA CON LOS ACCESORIOS OPCIONALES

PARA MÁSTILES DE HASTA 4 m, IRREVERSIBLE 230 Vca, MOTOR 24 Vcc, CON PLACA DE CIMENTACIÓN INCLUIDA:

CÓDIGO	DESCRIPCIÓN
WIDES	CON CARCASA DE ACERO GALVANIZADO Y PINTADO
WIDESI	CON CARCASA DE ACERO INOXIDABLE
WIDEM	CON CARCASA DE ACERO GALVANIZADO Y PINTADO
WIDEMI	CON CARCASA DE ACERO INOXIDABLE

PARA MÁSTILES DE HASTA 7 m, IRREVERSIBLE 230 Vca, MOTOR 24 Vcc, CON PLACA DE CIMENTACIÓN INCLUIDA:

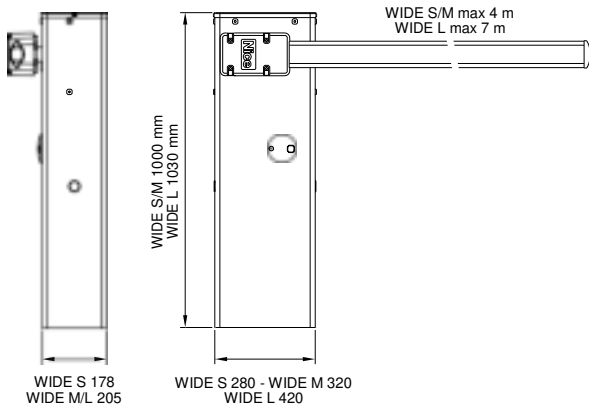
CÓDIGO	DESCRIPCIÓN
WIDEL	CON CARCASA DE ACERO GALVANIZADO Y PINTADO
WIDELI	CON CARCASA DE ACERO INOXIDABLE

CARACTERÍSTICAS TÉCNICAS

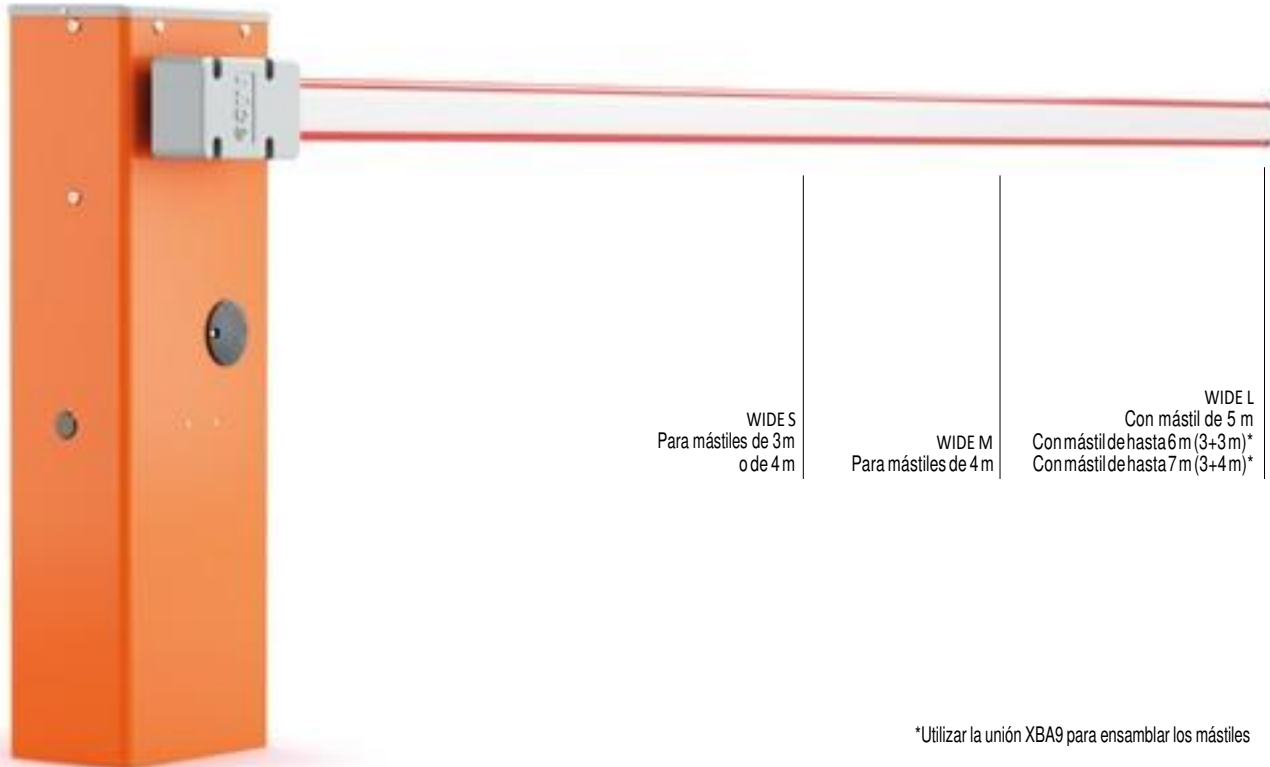
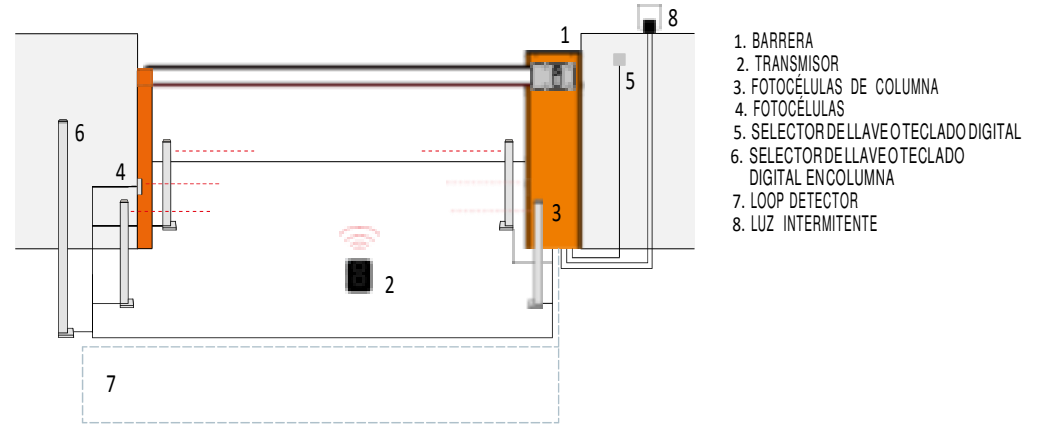
CÓDIGO	WIDES - WIDESI	WIDEM - WIDEMI	WIDEL - WIDELI
DATOS ELÉCTRICOS			
ALIMENTACIÓN (Vca 50/60 Hz)	230		
ABSORCIÓN (A)	1	1,1	0,6
POTENCIA (W)	300		360
PERFORMANCE			
VELOCIDAD (m/s)	4	3,5	5
FUERZA (N)	100	140	200
CICLO DE TRABAJO (CICLOS/HORA)	100	300	200
DATOS DIMENSIONALES Y GENÉRICOS			
GRADO DE PROTECCIÓN (IP)	44		
TEMP. DE SERVICIO (°C MÍN./MÁX.)	-20 ÷ +50		
DIMENSIONES (mm)	280x178x1000 h	320x205x1000 h	420x205x1000 h
PESO (kg)	40	46	54

aelec Automatización de Accesos
Sistemas de Seguridad
☎ +56 9 6519 0712 ✉ ventas@aelec.cl

DIMENSIONES



ESQUEMA DE INSTALACIÓN



WIDE S
Para mástiles de 3 m
o de 4 m

WIDE M
Para mástiles de 4 m

WIDE L
Con mástil de 5 m
Con mástil de hasta 6 m (3+3 m)*
Con mástil de hasta 7 m (3+4 m)*

aelec Automatización de Accesos
Sistemas de Seguridad
☎ +56 9 6519 0712 ✉ ventas@aelec.cl

*Utilizar la unión XBA9 para ensamblar los mástiles

Nice

ACCESORIOS WIDE

ACCESORIOS COMUNES



WYA20
CENTRAL DE REPUESTO.



PS324
BATERÍA DE 24 V
CON CARGADOR INTEGRADO.
UN./PAQ. 1



XBA13
GOMA PARAGOLPES DE 1 m.
UN./PAQ. 9



WA10
FRANJAS ROJAS
REFLECTANTES.
UN./PAQ. 24



WA11
SOPORTE REGULABLE
PARA MÁSTILES.
UN./PAQ. 1



WA13
BASTIDOR DE ALUMINIO
DE 2 m.
UN./PAQ. 1

MÁSTIL PARA WIDE S



XBA19
MÁSTIL DE ALUMINIO
PINTADO BLANCO
45x58x4000 mm.
UN./PAQ. 1



XBA4
LUCES DE SEÑALIZACIÓN
CON FIJACIÓN POR ENCASTRE
EN EL LADO SUPERIOR
O INFERIOR DEL MÁSTIL.
LARGO 4 m.
UN./PAQ. 1



WYA10
UNIÓN PIVOTANTE.
UN./PAQ. 1



SIA1
PLACA DE CIMENTACIÓN
CON GRAPAS.
UN./PAQ. 1

ACCESORIOS PARA WIDE S

MÁSTIL PARA WIDEM

ACCESORIOS PARA WIDEM



XBA19
MÁSTIL DE ALUMINIO
PINTADO BLANCO
45x58x4000 mm.
UN./PAQ. 1



XBA4
LUCES DE SEÑALIZACIÓN
CON FIJACIÓN POR ENCASTRE
EN EL LADO SUPERIOR
O INFERIOR DEL MÁSTIL.
LARGO 4 m.
UN./PAQ. 1



WIA10
UNIÓN PIVOTANTE.
UN./PAQ. 1



SIA1
PLACA DE CIMENTACIÓN
CON GRAPAS.
UN./PAQ. 1



WA12
SOPORTE MÓVIL PARA
MÁSTILES - VERSIÓN
NUEVA MÁS RESISTENTE,
COMPLETAMENTE
REFORZADA.
UN./PAQ. 1



WIA11
MÁSTIL ARTICULADO
WIDE M.
UN./PAQ. 1

MÁSTIL PARA WIDE L

ACCESORIOS PARA WIDE L



XBA15
MÁSTIL DE ALUMINIO
PINTADO BLANCO
69x92x3150 mm.
UN./PAQ. 1



XBA14
MÁSTIL DE ALUMINIO
PINTADO BLANCO
69x92x4150 mm.
UN./PAQ. 1



XBA5
MÁSTIL DE ALUMINIO
PINTADO BLANCO
69x92x5150 mm.
UN./PAQ. 1



XBA9
UNIÓN DE EXPANSIÓN
UN./PAQ. 1



XBA6
LUCES DE SEÑALIZACIÓN
CON FIJACIÓN POR ENCASTRE
EN EL LADO SUPERIOR
O INFERIOR DEL MÁSTIL.
LARGO 6 m.
UN./PAQ. 1



XBA18
LUCES DE SEÑALIZACIÓN
CON FIJACIÓN POR ENCASTRE
EN EL LADO SUPERIOR
O INFERIOR DEL MÁSTIL.
LARGO 8 m.
UN./PAQ. 1



SIA2
PLACA DE CIMENTACIÓN
CON GRAPAS.
UN./PAQ. 1



WA12
SOPORTE MÓVIL PARA
MÁSTILES - VERSIÓN
NUEVA MÁS RESISTENTE,
COMPLETAMENTE
REFORZADA.
UN./PAQ. 1



NICE IS THE SIMPLEST INTEGRATION/ THE WIDEST RANGE/THE BEST CONTROL ELECTRONICS/THE FINEST DESIGN/THE MOST AMAZING AUTOMATION ALL TOGETHER!

GATE&DOOR

Sistemas para la automatización y el control de cancelas, puertas de garaje y barreras.

SCREEN

Sistemas para la automatización y la gestión de las protecciones solares. El modo más sencillo de disfrutar de la luz adecuada.

INDUSTRIAL DOORS

Sistemas para la automatización de aplicaciones industriales: puertas seccionales, cierres, puertas rápidas y rampas de carga.

HOME SYSTEMS

Gestión integrada de los sistemas de alarma y automatización de la casa.

LIGHTING

Sistemas de gestión completa para el control y la regulación de la luz.



Nice SpA
Oderzo TV Italia
Ph. +39.0422.85.38.38
info@niceforyou.com

Descubra todos los productos y los servicios Nice para la automatización del hogar conectándose al sitio:
www.niceforyou.com



Nice Love Earth

Nice cares for the environment.
Using natural paper it avoids excessive use of raw materials and forest exploitation.
Waste is reduced, energy is saved and climate quality is improved.