


KINEO 400



Motoréducteur électromécanique irréversible pour portails battants.
Pour battants jusqu'à 3 mètres.

MADE IN ITALY

*Motoreductor electromecánico para cancelas a hojas.
Para hojas hasta 3 metros.*



Motoréducteur électromécanique KINEO 400 pour portails à battants.

Motoreductor electromecánico KINEO 400 para cancelas a hojas.

> Motoréducteur électromécanique KINEO 400 pour portails battants, idéal pour les portails à usage résidentiel.

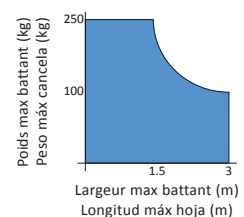
> *Motoreductor electromecánico lineal KINEO 400 para cancelas a hojas, ideal para cancelas a uso residencial.*

Pratique déverrouillage avec clé, présente sur les deux côtés du moteur.
Cómodo desbloqueo con llave, presente en ambos lados del motor.

Fin de course facilement réglable (OPTIONAL)
Final de carrera fácilmente regulable (OPTIONAL)

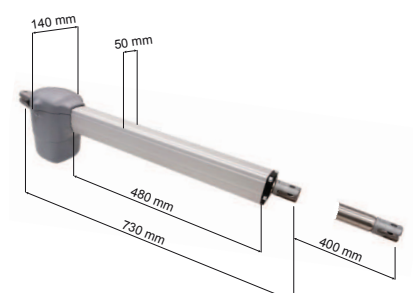


> Fiable: fabriqué avec des matériaux de qualité, engrenages en métal.
> *Fiable: fabricado con materiales de calidad, engranajes de metal.*



Caractéristiques techniques / Características técnicas	KINEO 400 230Vac (120Vac)	KINEO 400 24Vdc
Alimentation / Alimentación	230 Vac - 50Hz	230 Vac - 50Hz
Alimentation moteur / Alimentación motor	230 Vac - 50Hz	24Vdc
Absorption moteur / Absorción motor	(A) 1	3
Puissance moteur / Potencia motor	(W) 200	50
Poids maximum du portail / Peso máximo cancela	(Kg) 250	200
Condensateur / Condensador	(µF) 10	-
Largeur maximal du battant / Longitud máxima hoja	(m) 3	2.5
Course maximum de la tige / Carrera máxima engancho	(mm) 400	400
Poussée maximum / Empuje máximo motor	(N) 2000	2000
Service / Servicio	(%) 50	70
Cycles journaliers conseillés / Ciclos diarios aconsejados	(n°) 100	100
Degré de protection / Grado de protección	(IP) 55	55
Centrale de commande / Cuadro de control	BIOS2 / BIOS2 ECO	AS24

> Pour vantaux de plus de 2m nous recommandons l'utilisation d'une électroserrure.
> *Para hojas de ancho superior a 2 mts. se aconseja el uso de una electrocerradura.*



L'automatisme pour usage résidentiel silencieux, sûr et fiable

El automatismo para uso residencial silencioso, seguro y confiable



KINEO 400 Motoréducteur électromécanique irréversible 230 Vac. Structure extrudée en aluminium. Fin de course en ouverture et/ou fermeture facilement réglable (OPTIONAL). Course 400mm.

Supports de fixation inclus.

KINEO 400 version 230Vac

KINEO 400 24V version 24Vdc

KINEO 400 Motoreductor

electromecánico irreversible 230 Vac.

Estructura en fundición de aluminio.

Final de carrera en apertura y/o cierre fácilmente regulable (OPTIONAL). Recorrido 400mm.

Estafa de fijación incluidas.

KINEO 400 versión 230Vac

KINEO 400 24V versión 24Vdc

Cod.

12007446

12007448

Le contrôle / El control



BIOS 2 Armoire de commande pour portails avec 1 ou 2 vantaux. Disponible aussi en version économique. Réglage de couple électronique, mémoire extractible, sélection des fonctions par écran, auto-apprentissage des courses, ralentissements différenciables en ouverture et fermeture. Centrale de commande avec gestion d'émetteurs à travers le display. Détection obstacles réglable et autodiagnostic des dispositifs de sécurité seulement pour armoire de commande complet.

BIOS 2 version 230Vac

BIOS 2 ECO version 230Vac

BIOS 2 Central para cancelas de 1 o 2 hojas.

Además, disponible en la versión económica.

Regulación de par electrónico, memoria extraíble, selección funciones a través de un display, autoaprendizaje de los recorridos, deceleraciones diferenciables en apertura y cierre. Central con gestión de un transmisor a través del display. Detección de obstáculos regulables y autodiagnósticos de los dispositivos de seguridad solo para la central completa.

BIOS 2 versión 230Vac

BIOS 2 ECO versión 230Vac

12006515

12006531



AS24 Centrale pour le contrôle de 1 ou 2 vantaux sans encodeur. Apprentissage simple et rapide, friction électronique réglable et sécurité anti écrasement. Ample possibilité de régulation du mouvement du portail. Bornier extractible pour simplifier l'installation et la manutention

AS24 Central de mando para el control de 1 o 2 hojas sin encoder. Aprendizaje simple y veloz, embrague electrónico regulable con dispositivo de seguridad antiplastamiento. Amplia posibilidad de regulación del movimiento. Tableros de bornes extraíbles para simplificar la instalación y el mantenimiento

12006668

ACCESSOIRES / ACCESORIOS



Module Bluetooth pour centrales BIOS1 et BIOS2.

Módulo Bluetooth para centrales BIOS1 y BIOS2.

12006730



R2: carte d'expansion des fonctions pour AS24 et BIOS2 ECO. Contacts secs pour la gestion de la serrure électrique et de la lumière de courtoisie.

R2: Tarjeta ampliación funciones para la central de mando AS24 y BIOS2 ECO. Salida cerradura eléctrica y luz de cortesía.

12001703



24CBA: carte chargeur de batterie 24V embrochable avec contrôle électronique de la charge.

24CBA: Tarjeta enchufable para cargador de baterías 24V con control electrónico de la carga.

12000780



Fin de course mécanique de fermeture pour KINEO 400.

Paro mecánico de cierre para KINEO 400.

64100233



KIT BATTERIES en boîtier.
2 batteries 1.3Ah, câble 1mt.

KIT BATERIAS en caja.
2 baterías 1.3Ah, cable 1 mt.

12000757